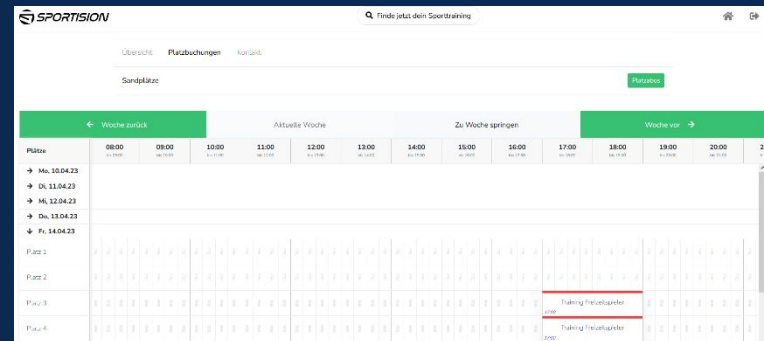


Platzbuchungssystem Sportision

Anleitung zur Registrierung & Platzbuchung



The screenshot displays the Sportision booking system interface. At the top, there is a search bar with the text "finde jetzt dein Sporttraining" and a user profile icon. Below this, there are navigation tabs for "Übersicht", "Platzbuchungen", and "Kalender". A "Sandplätze" section is visible with a "Filtern" button. The main area shows a weekly calendar for the week of April 10, 2023. The calendar has columns for each hour from 08:00 to 21:00. The rows represent different courts: Platz 1, Platz 2, Platz 3, and Platz 4. The cells in the calendar contain small icons representing bookings. A red box highlights the booking for Platz 3 at 17:00, which is labeled "Tennisclub Dresden".

	08:00	09:00	10:00	11:00	12:00	13:00	14:00	15:00	16:00	17:00	18:00	19:00	20:00	21:00
Mo. 10.04.23														
Di. 11.04.23														
Mi. 12.04.23														
Do. 13.04.23														
Fr. 14.04.23														
Platz 1														
Platz 2														
Platz 3										Tennisclub Dresden				
Platz 4										Tennisclub Dresden				

- 1 Vor der Registrierung – Infos und was es zu beachten gilt
- 2 Registrierung
- 3 Anmeldung
- 4 Buchung und Stornierung
- 5 Buchung und Stornierung mit Sportision App
- 6 Buchungsregeln

Voraussetzung

- Gültige und beim Verein hinterlegte E-Mail-Adresse
 - Für die Buchung funktioniert ausschließlich die E-Mail-Adresse, die **beim Verein hinterlegt** ist!
 - Wer sich mit einer **anderen E-Mail-Adresse** registriert, kann **keine Plätze buchen**.
 - Wer eine **andere E-Mail-Adresse** verwenden möchte, wendet sich bitte dringend an die **Admins**.
 - Keine E-Mail-Adresse darf doppelt vergeben sein!**

Infos zur Buchung

<https://sportision.de>

- Wo? Homepage:
- Wann? Frühestens 7 Tage (168 Stunden im Voraus)
- Wer? Nur Mitglieder (für Gastspieler nur zusammen mit Mitgliedern möglich)
 - Es muss bei jeder Buchung immer mindestens 1 Mitspieler (maximal 3) ausgewählt werden
- Wie oft? Mitglieder: unbegrenzt / Gastspieler: 5x pro Jahr
- Wie lange?* Bei einer Buchung bis 16 Uhr: maximal 2 Stunden (unabhängig von der Anzahl der Teilnehmer)
Bei Buchung über 16 Uhr hinaus: maximal 1 Einheit je Teilnehmer (1 Einheit = 30 Minuten)
- Storno Bis spätestens 5 Min vor Beginn der gebuchten Stunde

Registrierungsvorgang

1

URL in Browser eingeben:
<https://sportision.de>

3

Registrieren anklicken

2

Buchungsseite
öffnet sich

The screenshot shows the Sportision website in a browser. The address bar contains 'sportision.de' and is circled in red. A green arrow points from the first instruction box to this address bar. In the top right corner of the website, there is a green button labeled 'Registrieren', which is also circled in red. A green arrow points from the third instruction box to this button. The main content of the page features the title 'Vereins- und Trainingsverwaltung neu gedacht' and a list of statistics: 1.100+ Institutionen, 150.000+ Aktive Benutzer, and 4 Jahre eine Vision. A 'Mehr erfahren' button is visible at the bottom.

Registrierungsvorgang

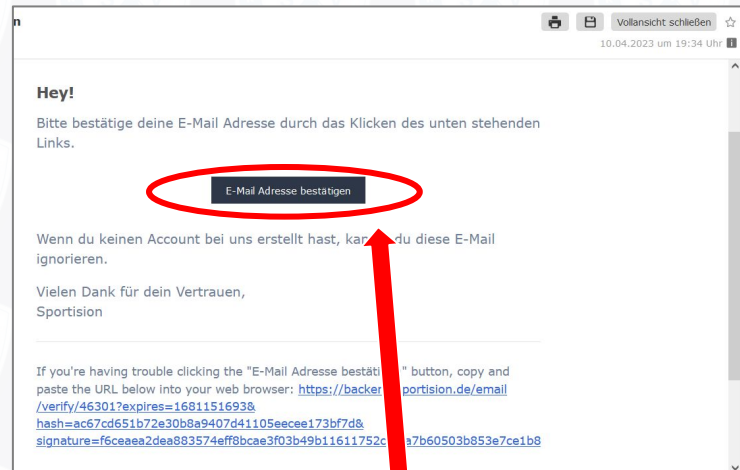
4 Formular öffnet sich

5 Formular ausfüllen

6 Registrieren anklicken

7 E-Mail-Adresse bestätigen

- Die eingegebene E-Mail-Adresse **muss** bestätigt werden.
- Nach 6. das eigene E-Mail-Postfach (Freenet, GMX, GMAIL o.ä.) öffnen.

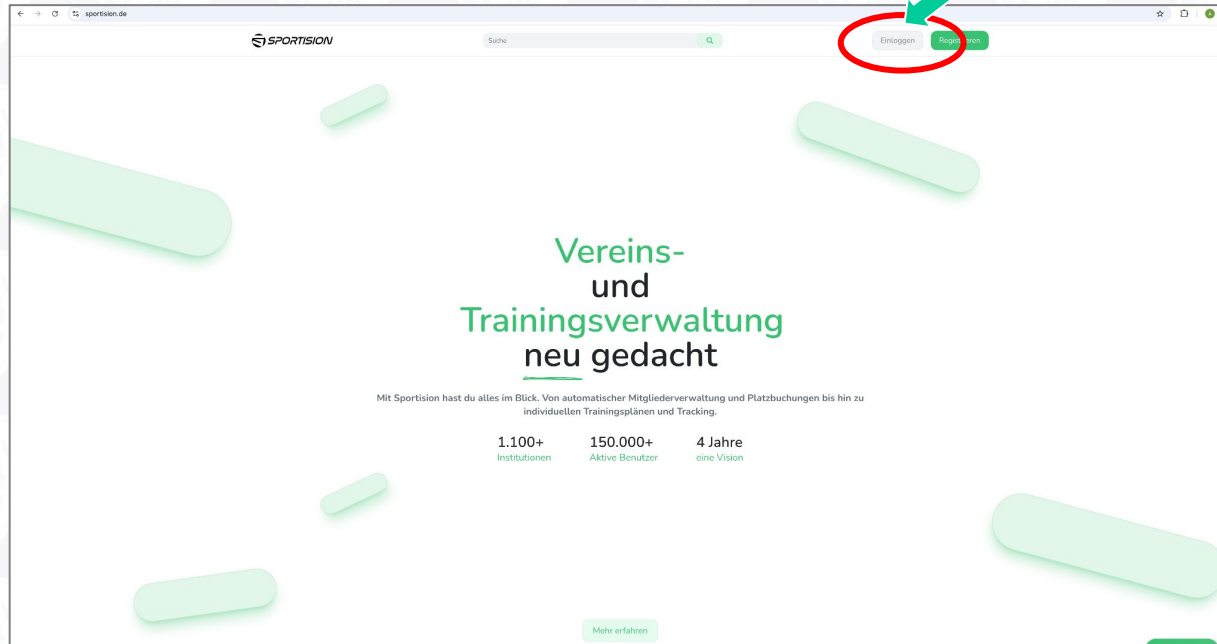


Auf den Link in der Bestätigungsmail von Sportision klicken.

Anmeldevorgang

1 Über die Homepage <https://sportision.de> mit den entsprechenden Daten einloggen.

2 Login anklicken



Anmeldevorgang

3 Login-Fenster
öffnet sich

Login

QR Code

E-Mail Adresse

Passwort

oder [Einloggen](#)

[Passwort vergessen?](#)

Noch kein Account? [Jetzt registrieren](#)

Jetzt einloggen per QR Code! Einfach mit dem Handy scannen und in der Sportision App freigeben.
Neuer QR Code in 282 Sekunden

[Neuen QR Code generieren](#) [Hilfe](#)

4 Daten eintragen

Anmeldevorgang

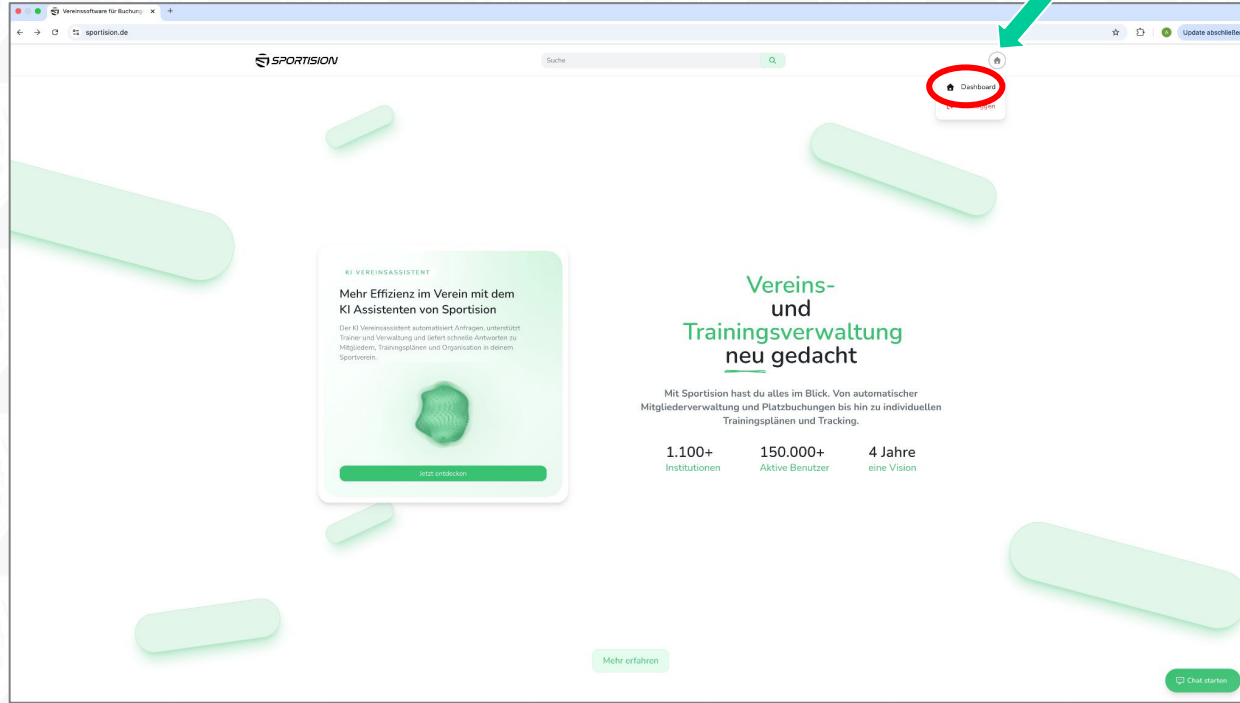
5 Du bist eingeloggt und kannst nun Plätze buchen

The screenshot shows the Sportision website interface. In the top right corner, there is a user profile icon (a person silhouette) circled in red. A red arrow points from a text box to this icon. The website header includes the Sportision logo and a search bar. The main content area features a 'KI Vereinsassistent' section on the left and a 'Vereins- und Trainingsverwaltung neu gedacht' section on the right. The right section includes statistics: '1.100+ Institutionen', '150.000+ Aktive Benutzer', and '4 Jahre eine Vision'. A 'Mehr erfahren' button is visible at the bottom.

Bist du eingeloggt, siehst du hier das Haus.

Buchungsvorgang

1 Haus anklicken und Dashboard auswählen, um zur eigenen Seite zu kommen



Buchungsvorgang

2 Du siehst nun deine eigene Seite

The screenshot shows the Sportision dashboard for a user named Andrea Reck. The page is titled 'Willkommen zurück, Andrea Reck!' and includes a navigation menu on the left with options like 'Dashboard', 'Platzbuchung', 'Events', 'Rechnungen', and 'Profil-Einstellungen'. The main content area is divided into two sections: 'Meine Platzbuchungen' and 'Mitgliedschaften'. Under 'Meine Platzbuchungen', there are three entries for 'SV Dresden Mitte 1950 e.V.' with buttons for 'Stornieren' (cancel) and 'Erneut buchen' (rebook). A red circle highlights the 'Stornieren' button, with a green arrow pointing to it from a callout box. Under 'Mitgliedschaften', there is one entry for 'SV Dresden Mitte 1950 e.V.' with a status of 'Aktiv' and buttons for 'Stornieren' and 'Erneut buchen'. At the bottom left, there is a green button labeled 'Termin vorab buchen!' and at the bottom right, a 'Dashboard-Assistent' button.

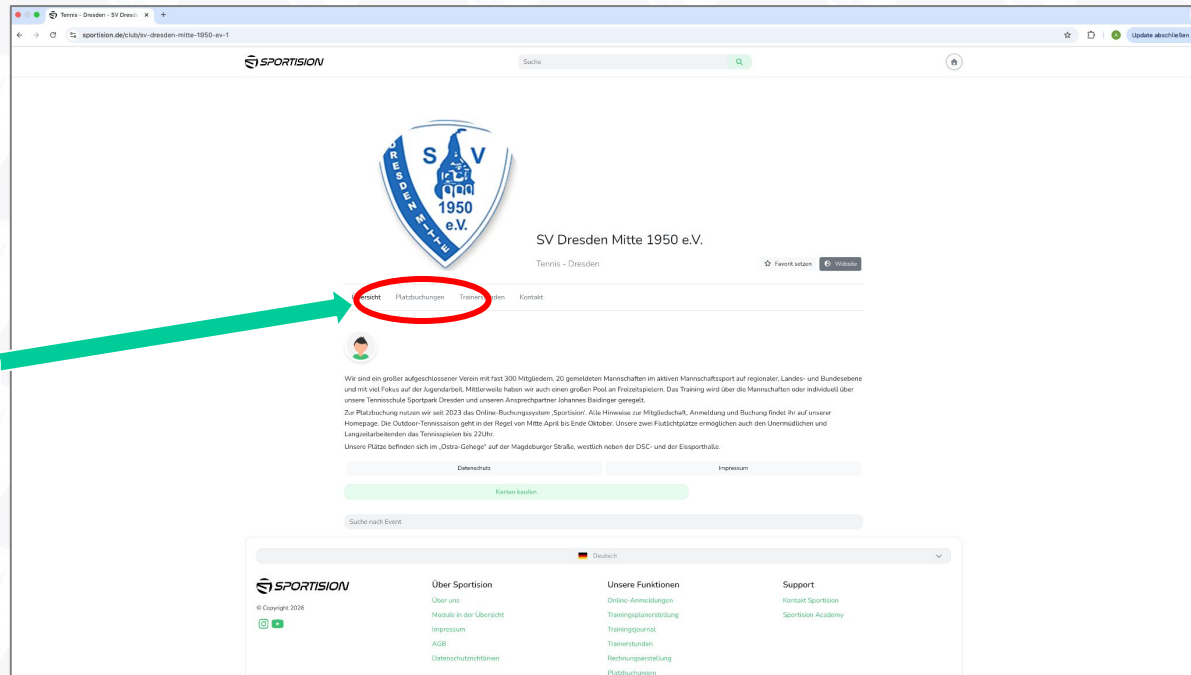
3

- ☐ Solltest du den Verein nicht sehen, bitte folgende URL nutzen:
<https://sportision.de/club/sv-dresden-mitt-e-1950-ev-1>

oder über "Erneut buchen" auf die Seite navigieren

Buchungsvorgang

4 Die Übersichtsseite des Vereins öffnet sich



5 „Platzbuchungen“ anklicken

Buchungsvorgang

6 Buchungsseite öffnet sich

7 Ggf. auf vertikale Tabelle wechseln

SV Dresden Mitte 1950 e.V.
Tennis - Dresden

Übersicht Platzbuchungen Terminstufen Kontakt

Mo, 27.4.26

	9:00	10:00	11:00	12:00	13:00	14:00	15:00	16:00	17:00	18:00	19:00	20:00	21:00
Platz 1													
Platz 2													
Platz 3													
Platz 4													
Platz 5													
Platz 6													

← Vorheriger Tag Heute Nächster Tag →

Auf vertikale Tabelle wechseln

8 Bevorzugten Tag anklicken

SPORTISION

SV Dresden Mitte 1950 e.V.
Tennis - Dresden

Übersicht Platzbuchungen Terminstufen Kontakt

Mo, 27.4.26

	Platz 1	Platz 2	Platz 3	Platz 4	Platz 5	Platz 6
8:00						
9:00						
10:00						
11:00						
12:00						
13:00						
14:00						
15:00						
16:00						
17:00						
18:00						
19:00						
20:00						
21:00						

← Vorheriger Tag Heute Nächster Tag →

Auf horizontale Tabelle wechseln

9 Zeit auswählen
(nur zur ganzen und halbe Stunde wählbar)

Buchungsvorgang

10 Buchungsfomular
öffnet sich

Platz buchen

Bei der Buchung muss immer mindestens ein/e Mitspieler/in ausgewählt werden.

Buchungsdetails 1 / 3

17 . 04 . 2026

14:30 15:00

30 Minuten 60 Minuten 90 Minuten

120 Minuten 150 Minuten

Weiter

Platz buchen

Bei der Buchung muss immer mindestens ein/e Mitspieler/in ausgewählt werden.

Füge weitere Mitspieler hinzu 2 / 3

Buchender *Mg.Nr.: 00000046*
Andrea Reck
Andrea.Reck96@web.de

+
Mitspieler / Gast hinzufügen

Weiter

11 Formular ausfüllen
Wichtig: Es muss mind.
1 Mitspieler
ausgewählt werden!

Buchungsvorgang

Platz buchen

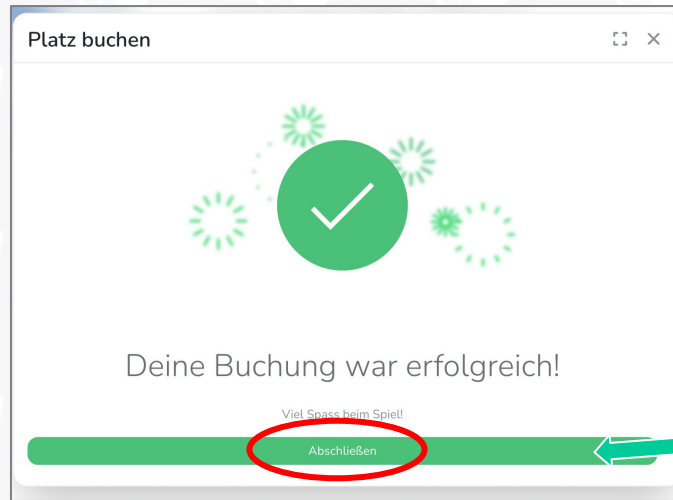
Zusammenfassung 3/3

Gesamt **kostenlos**

Gutscheincode

12 Termin verbindlich buchen klicken

Buchungsvorgang



13 Buchung abschließen

Buchungsvorgang (Quick Book)

The screenshot shows the booking interface for SV Dresden Mitte 1950 e.V. The main area displays a calendar for Monday, 27.4.26, with a grid of tennis courts (Platz 1-6) and time slots from 8:00 to 21:00. A 'Quick Book' button is highlighted with a red circle. A modal window titled 'Quick Book' is open, allowing users to select a date and start time.

Quick Book Modal:

Wann möchtest Du spielen?

Heute Morgen 27.04.2026

Wähle Deine Startzeit

08:00 08:30 09:00 09:30 10:00 10:30 11:00 11:30 12:00

12:30 13:00 13:30 14:00 14:30 15:00 15:30 16:00 16:30

17:00 17:30 18:00 18:30 19:00 19:30 20:00 20:30 21:00

21:30

optional: Quick Book wählen, für einen schnelleren Einstieg in die Buchungsmaske



Buchungsvorgang (Quick Book)

Quick Book

Wann möchtest Du spielen?

Heute Morgen 27.04.2026

Wähle Deine Startzeit

08:00	08:30	09:00	09:30	10:00	10:30	11:00	11:30	12:00
12:30	13:00	13:30	14:00	14:30	15:00	15:30	16:00	16:30
17:00	17:30	18:00	18:30	19:00	19:30	20:00	20:30	21:00
21:30								

Wähle Deinen Court aus

09:30 - 10:00 Platz 1 Frei bis 22:00 Uhr	09:30 - 10:00 Platz 2 Frei bis 22:00 Uhr	09:30 - 10:00 Platz 3 Frei bis 22:00 Uhr	09:30 - 10:00 Platz 4 Frei bis 22:00 Uhr	09:30 - 10:00 Platz 5 Frei bis 22:00 Uhr
09:30 - 10:00 Platz 6 Frei bis 22:00 Uhr				

Tag, Startzeit und freien Platz auswählen

Platz buchen

Bei der Buchung muss immer mindestens ein/e Mitspieler/in ausgewählt werden.

Buchungsdetails 1 / 3

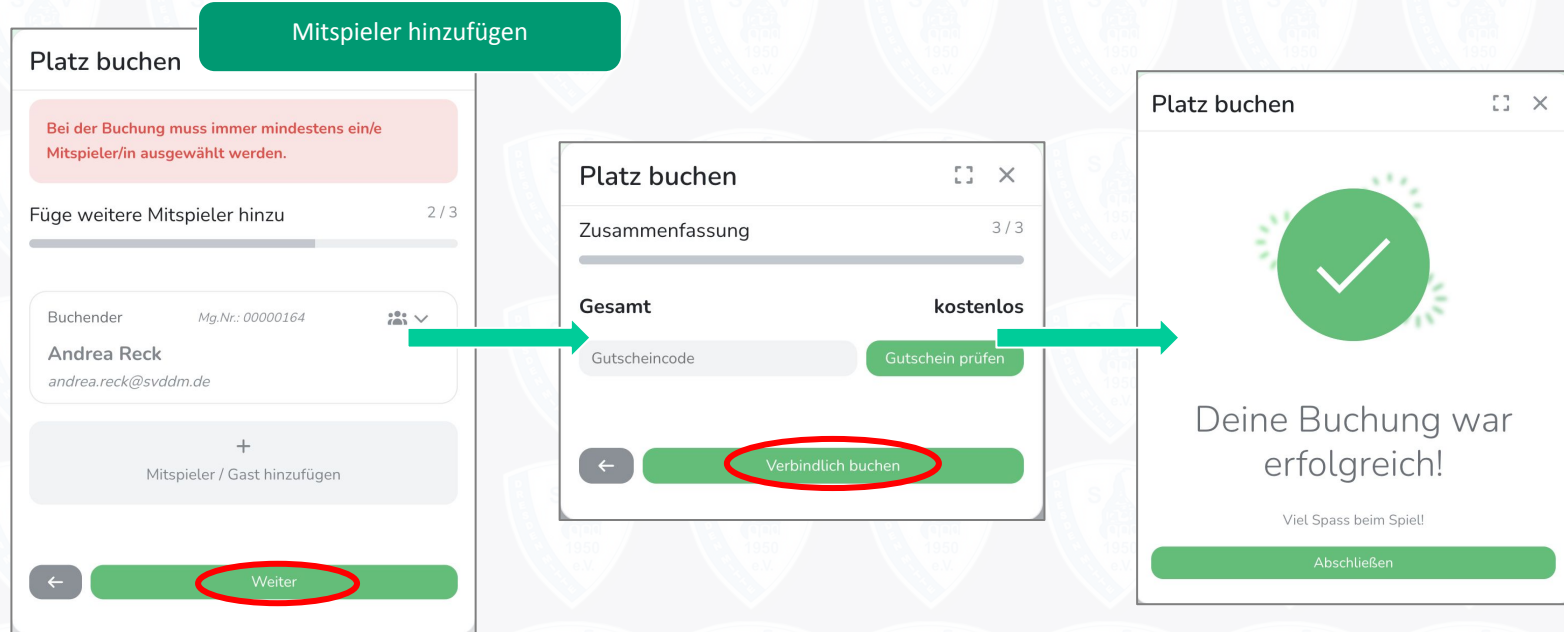
16 . 04 . 2026

14:30 15:00

30 Minuten 60 Minuten 90 Minuten

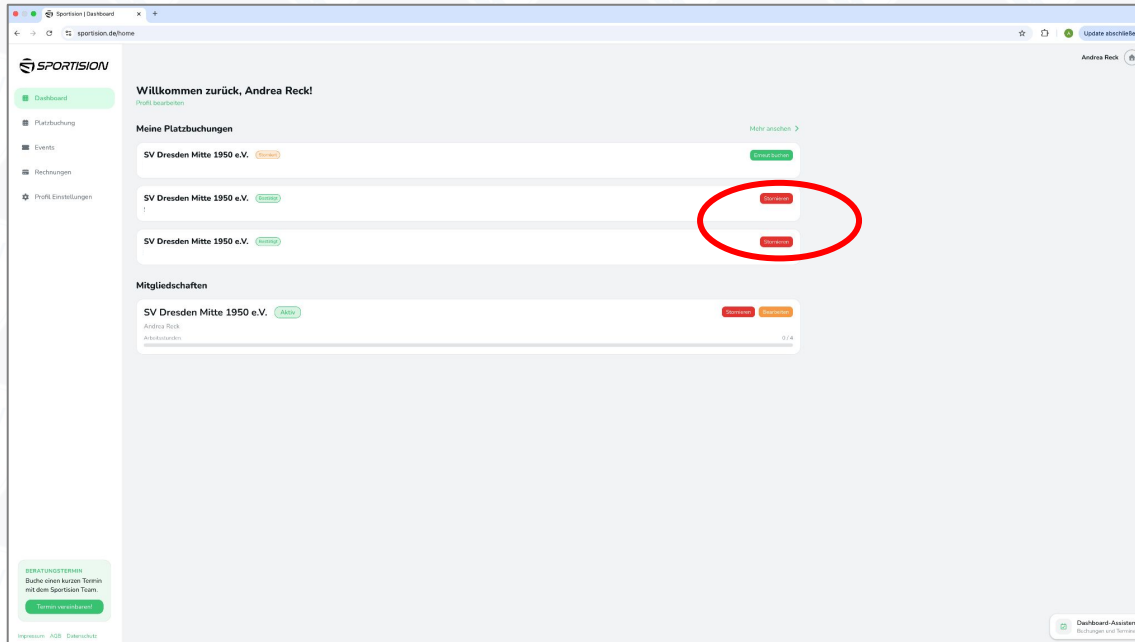
Weiter

Buchungsvorgang (Quick Book)



Stornierung

1 Buchung ist im Kalender eingetragen und im Dashboard sichtbar



The screenshot shows the Sportision dashboard for user Andrea Reck. The main content area is titled 'Meine Platzbuchungen' and lists three bookings for 'SV Dresden Mitte 1950 e.V.'. Each booking entry has a 'Stornieren' button. The 'Stornieren' button for the second booking is circled in red. Below the bookings, there is a section for 'Mitgliedschaften' with one entry for 'SV Dresden Mitte 1950 e.V.' and a 'Stornieren' button. The dashboard also includes a sidebar with navigation options like 'Dashboard', 'Platzbuchung', 'Events', 'Rechnungen', and 'Profil-Einstellungen'. At the bottom, there is a 'SPORTISIONSYSTEM' notice and a 'Dashboard-Assistent' button.

2 Zur Stornierung Buchung anklicken

Stornierung

3 Stornierungsfenster
öffnet sich

- Alle ausgewählten Mitspieler erhalten eine Bestätigungs-E-Mail.
- Jeder der Teilnehmer kann die Buchung stornieren.

Bitte bestätigen ×

Bist du sicher dass du deine aktuelle Aktion durchführen möchtest?

Abbrechen ✓

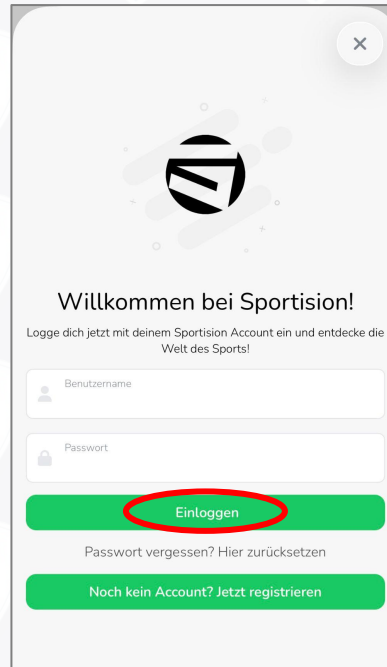
4 Bestätigen klicken

Buchung mit Sportision App

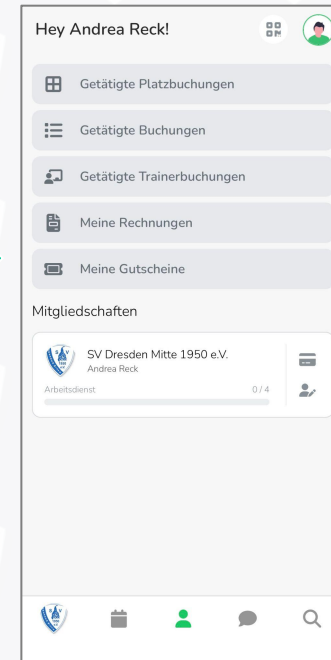
1 Sportision App im Appstore oder Playstore auf Mobilgerät herunterladen



2 Mit Benutzernamen und Passwort einloggen



3 Dashboard: Übersicht über Buchungen

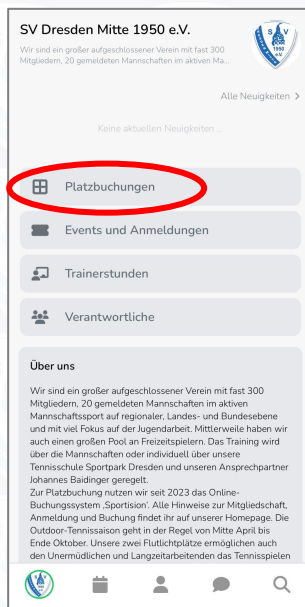


Buchung mit Sportision App

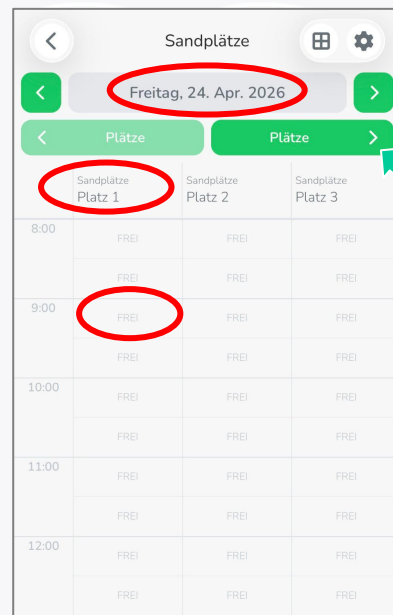
4 Verein auswählen, um zur Platzbuchung zu kommen



5 Vereinsübersicht: Platzbuchung auswählen



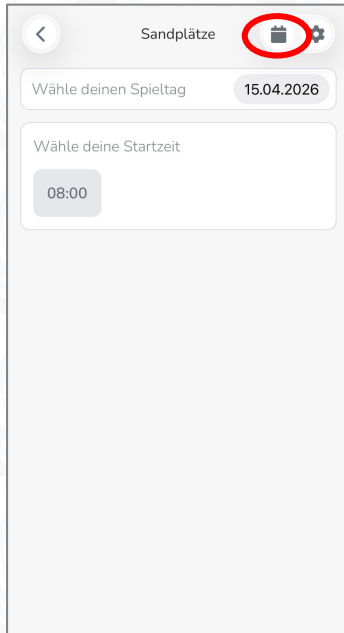
6 Datum, Uhrzeit und Platz auswählen



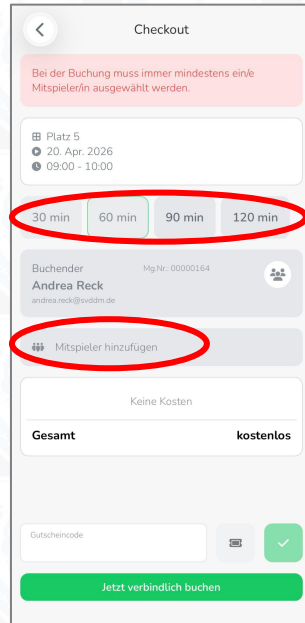
Zur Ansicht von Platz 4, 5 und 6: hier klicken

Buchung mit Sportision App


7 optional: über Ansichtswechsel direkt Datum und Startzeit auswählen



8 Spieldauer auswählen und Mitspieler hinzufügen



9 Auswahl vornehmen, Eingaben speichern und zurück



Buchung mit Sportision App

10 "Jetzt verbindlich buchen"
auswählen und Buchung
vornehmen

Checkout

Bei der Buchung muss immer mindestens ein/e Mitspieler/in ausgewählt werden.

Platz 5
20. Apr. 2026
09:00 - 10:00

30 min 60 min 90 min 120 min

Buchender: Andrea Reck
Mg.Nr.: 0000164
andrea.reck@svdsm.de

Mitspieler hinzufügen

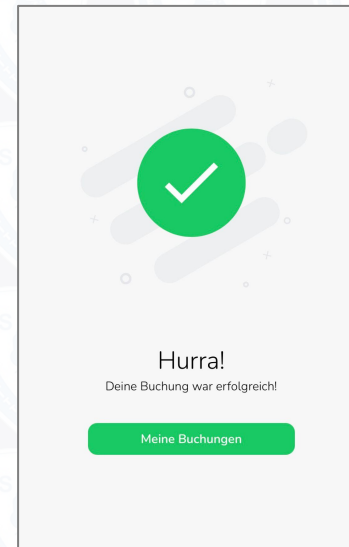
Keine Kosten

Gesamt **kostenlos**

Gutscheincode

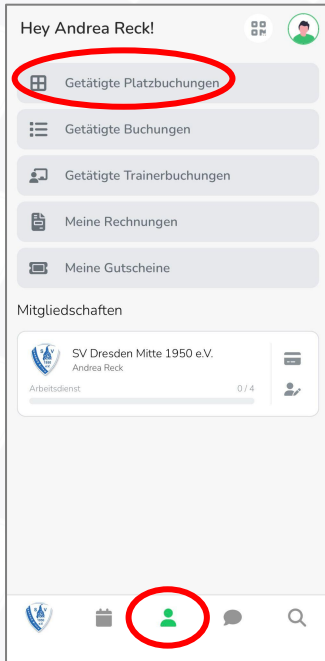
Jetzt verbindlich buchen

11 Buchung ist erfolgt!

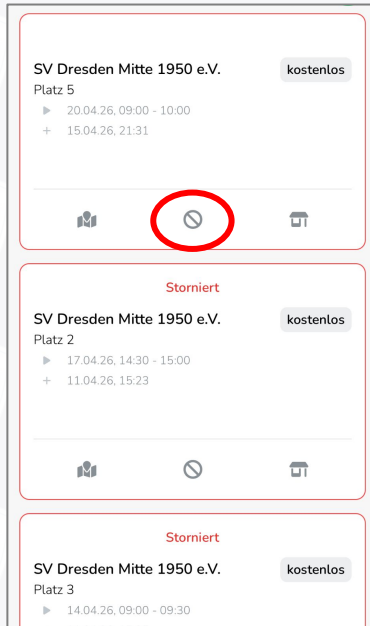


Stornierung mit Sportision App

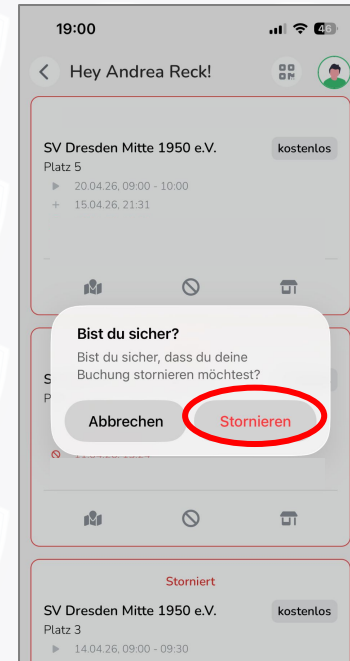
1 Getätigte Platzbuchung auswählen



2 zu stornierende Buchung auswählen



3 Stornierung durchführen und bestätigen



Buchungsregeln

- Plätze können frühestens ab **168 Stunden** vor dem gewünschten Termin gebucht werden.
- Man kann maximal **eine** offene Buchung haben, egal ob diese 60, 90 oder 120 Minuten lang ist.
- Eine Buchung kann **maximal 120 Minuten** lang sein.
- Eine **neue Buchung** kann erst erfolgen, sobald die gebuchte Stunde abgespielt oder storniert wurde.
- Buchungsdauer:
 - Buchungen, die **spätestens 16 Uhr** enden: maximal 2 Stunden (unabhängig von der Anzahl der Teilnehmer)
 - Buchungen, die **nach 16 Uhr** enden: maximal 30 Min je Teilnehmer
- Buchungen können bis zum Beginn der gebuchten Einheit storniert werden.
- Es muss bei jeder Buchung **mindestens 1 Mitspieler** ausgewählt werden (maximal 3 Mitspieler möglich) .
- Folgende Gruppen können als Mitspieler ausgewählt bzw. eingetragen werden:
 - Mitglieder, die im System hinterlegt sind und sich im System registriert haben
 - Gäste, für die eine E-Mail-Adresse hinterlegt wird □ die Verwendung der eigene E-Mail-Adresse ist nicht erlaubt!
- Ansprechpartnerin: **Andrea Reck** (andrea.reck@svddm.de)